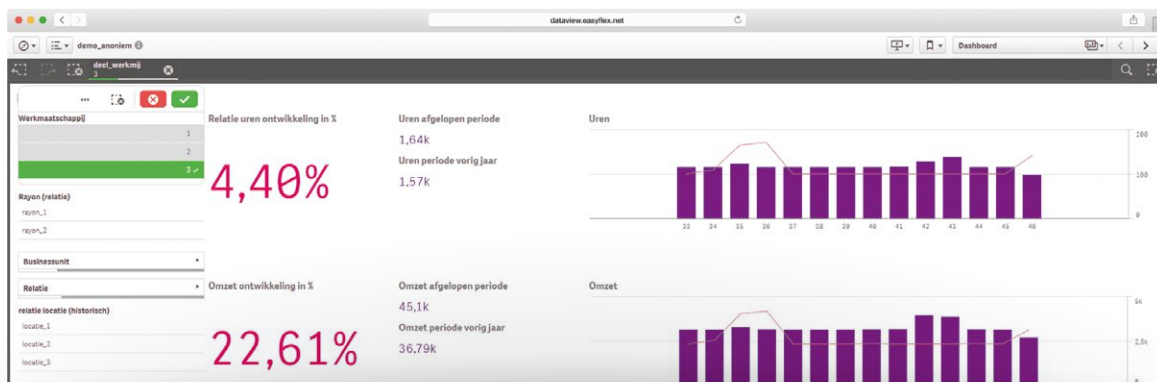


Easyflex Dataview

Een scherpe blik op je managementdata



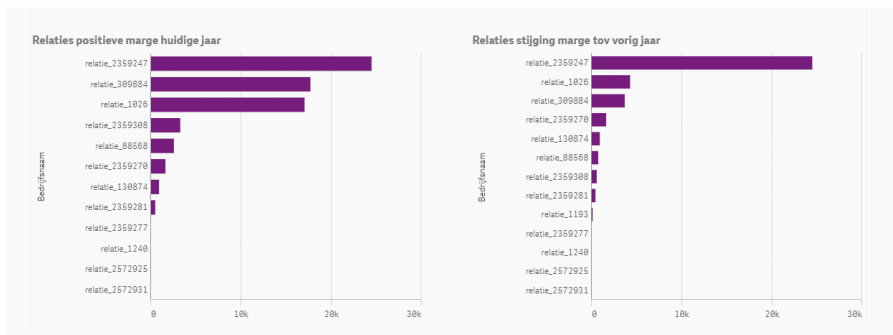
Mis je soms het overzicht over je bedrijfsresultaten? Raak je door de stroom aan cijfers het spoor bijster? Heb je door het beheer van meerdere werkmaatschappijen geen grip op de overkoepelende of juist individuele prestaties? Easyflex Dataview geeft je de controle over je data terug.

Wat is Easyflex Dataview?

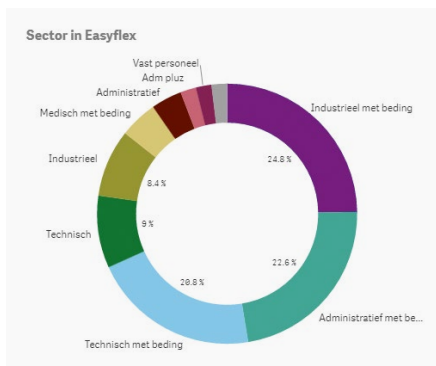
Dataview is een geavanceerde visualisatietool die je managementdata uit Easyflex op een overzichtelijke én interactieve manier toont. Met één klik zie je jouw data in handige tabellen, grafieken en diagrammen. Zo krijg je je topklanten in beeld, zie je het aandeel van de relatiebeheerders en stijgt je kostenbeheersing naar een nieuw niveau. Je hebt altijd de belangrijkste informatie tot je beschikking om succesvol je bedrijf te leiden.

Hoe werkt Easyflex Dataview?

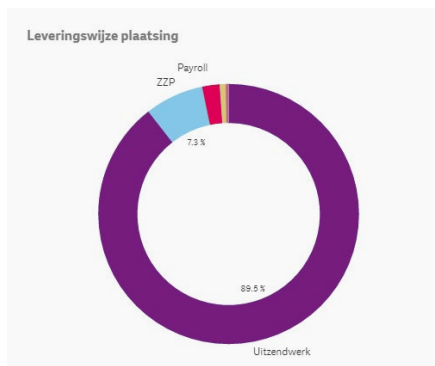
De online applicatie werkt met apps die standaard een aantal werkbladen bevatten. Op die werkbladen zie je bepaalde data bij elkaar gegroepeerd, met diverse mogelijkheden om te visualiseren en te filteren. Je kunt het werkblad volledig aanpassen aan jouw wensen. Drag-and-drop data-views voor meer verdieping of juist overkoepelende inzichten.



Data van relaties in heldere grafieken, met absolute en relatieve waarden.



Onderverdelingen helpen je te prioriteren.



Inzicht in de verdeling van je kosten

Meerdere bedrijfsonderdelen

Heb je meerdere BV's of vestigingen? Geen enkel probleem! Je kunt zoveel werkmaatschappijen aan Easyflex Dataview koppelen als je wilt. Zet ze in een werkblad naast elkaar of bekijk ze individueel. Zo zie je in één oogopslag hoe je bedrijven presteren.

Slim sturen

Met Easyflex Dataview heb je direct een diepteanalyse van jouw eigen cijfers tot je beschikking. Hierdoor kunnen al jouw medewerkers dagelijks slimme beslissingen nemen.

Partnership Qlik

Easyflex Dataview is ontwikkeld in samenwerking met Qlik, wereldwijd leider in visual analytics. Je krijgt de mogelijkheden van Qlik Sense, helemaal voorgeprogrammeerd op jouw data in Easyflex.

Prijs

Ben je Easyflex klant en maak je gebruik van het prijs per verloon uur model? Dan maak je kosteloos gebruik van Easyflex Dataview! Kijk op easyflex.nl en vraag een demo aan. Of neem direct contact op via sales@easyflex.nl of 0162 690 410.

De voordelen van Easyflex Dataview

✓ Eenvoudig aan te passen

Bekijk locaties of werkmaatschappijen samen of apart, het overzicht stel je zelf samen. Je bent altijd slechts één klik verwijderd van een diepteanalyse van je bedrijfsprestaties.

✓ Visueel helder

Stop met eindeloos klikken en zelf berekeningen maken. Met Easyflex Dataview heb je alle managementinformatie helder gevisualiseerd op één centrale plek.

✓ Effectief sturen

Je ziet in één oogopslag hoe je bedrijf presteert. En zelfs de data van meerdere bedrijven kun je tegelijk beoordelen. Zo kun jij je bezighouden met wat echt belangrijk is.

✓ Veilig en betrouwbaar

Easyflex Dataview werkt met een directe koppeling binnen Easyflex. Hiermee wordt de veiligheid van jouw (bedrijfs)gegevens gegarandeerd. Je stelt eenvoudig in wie er inzicht in welke data mag krijgen.

✓ Slimme data

Bekijk je data vanuit elke hoek, dit levert je pas echte Business Intelligence op!